



NIPG LPガスレポート

【資料集】

NO. 247

- 資料1 LPG供給実績(2006年11月)
- 資料2 LPG公式FOB価格(2007年1月)
- 資料3 LPG/CIF価格 (2006年11月)
原油・LNG・ナフサ/CIF価格 (2006年11月)
- 資料4 日経商品指数(2006年12月)
- 資料5 為替相場(電信売)(2006年12月)
- 資料6 主要指標の推移 (2004年～最新)

平成19年1月5日

「NIPG LPガスレポート」は当社のホームページからダウンロードできます。(http://www.nipg.co.jp)

本資料はあくまでも情報提供を目的としているものであって、ご利用に関してはご自身の判断と責任の元でお願いします。つきましては、本資料の情報を参考に取られた行動の結果生じた損害等であっても、当社は一切の責任を負いません。また、本資料は信頼できると思われる情報に基づいて作成されていますが、当社はその正確性、完全性に関する責任を負いません。

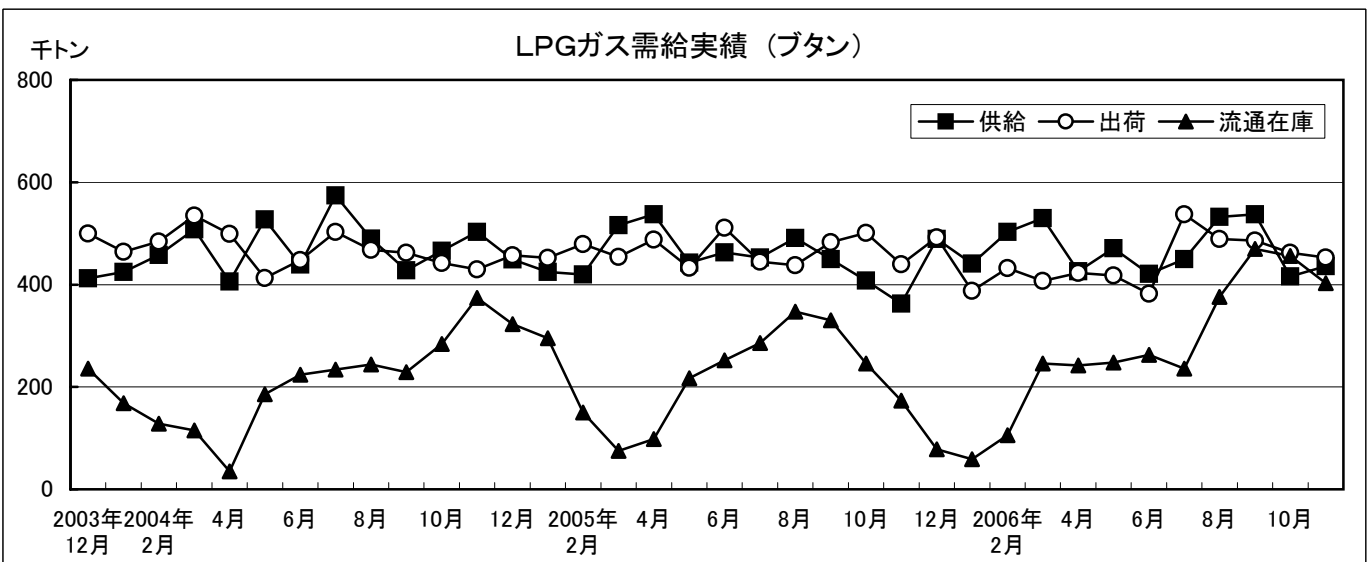
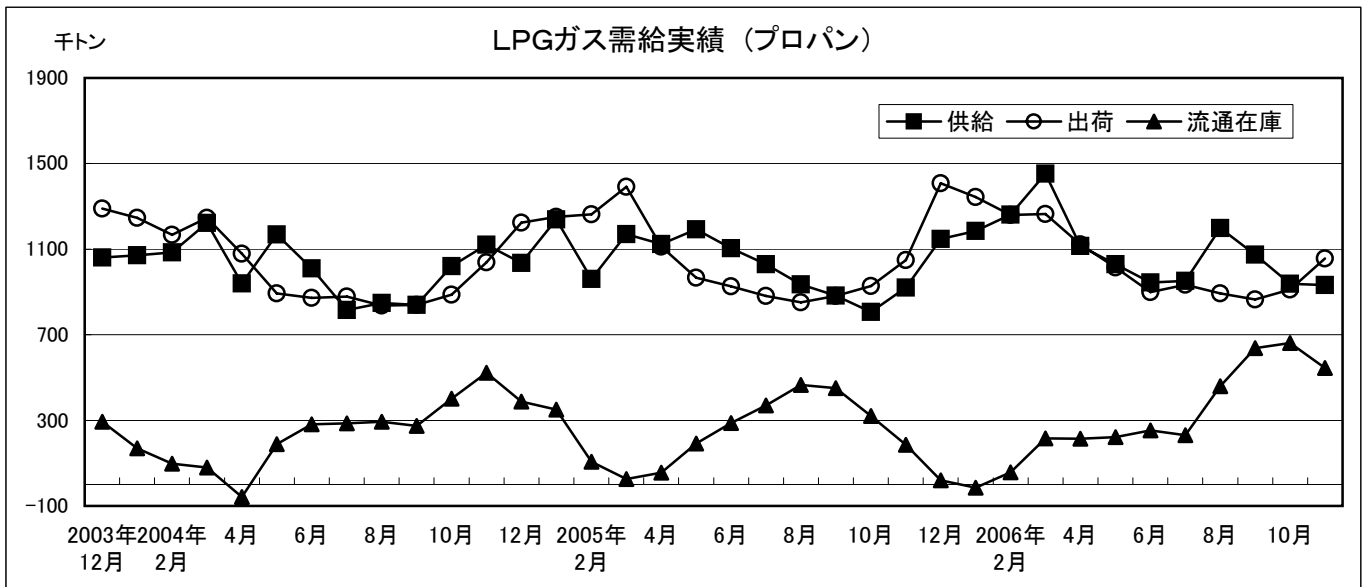
資料 1

■LPG供給実績(2006年11月)

(単位:千トン、%、() 内は伸長率)

| | プロパン | | | ブタン | | | 合計 | | |
|------|-------|----------|----------|-------|----------|----------|-------|----------|----------|
| | 実績 | 前年比 | 前月比 | 実績 | 前年比 | 前月比 | 実績 | 前年比 | 前月比 |
| 月初在庫 | 661 | | | 456 | | | 1,117 | | |
| 石油精製 | 228 | (103.6%) | (103.6%) | 95 | (95.0%) | (103.3%) | 323 | (100.9%) | (103.5%) |
| 石油化学 | 6 | (75.0%) | (100.0%) | 15 | (100.0%) | (115.4%) | 21 | (91.3%) | (110.5%) |
| 輸入 | 698 | (100.9%) | (98.0%) | 326 | (131.5%) | (104.8%) | 1,024 | (108.9%) | (100.1%) |
| 供給合計 | 932 | (101.3%) | (99.4%) | 436 | (120.1%) | (104.8%) | 1,368 | (106.6%) | (101.0%) |
| 一般計 | 1,037 | (98.9%) | (113.8%) | 441 | (102.6%) | (98.0%) | 1,478 | (99.9%) | (108.6%) |
| 電力向 | 19 | | | | | | 19 | | |
| 原料向 | | | | | | | | | |
| 鉄鋼向 | | | | 12 | (120.0%) | | 12 | (120.0%) | |
| 出荷合計 | 1,056 | (100.7%) | (115.9%) | 453 | (103.0%) | (98.1%) | 1,509 | (101.3%) | (109.9%) |
| 流通在庫 | 545 | - | (0.8%) | 403 | - | (88.4%) | 948 | - | (84.9%) |
| 備蓄在庫 | 1,095 | | | 709 | | | 1,804 | | |
| 月末在庫 | 1,640 | | | 1,112 | | | 2,752 | | |

(出典)日本LPガス協会



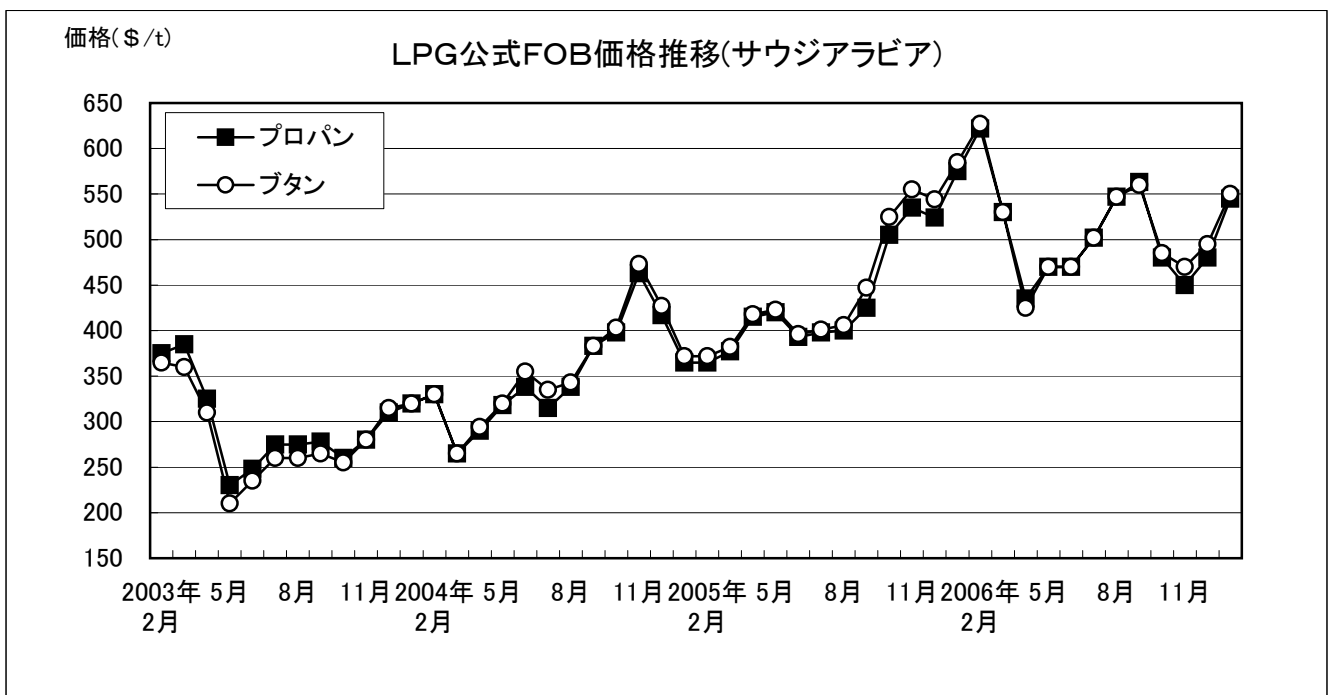
資料 2

■LPG公式FOB価格

(ドル/トン)

| | サウジアラビア | | 北海/BP | | アルジェリア* | |
|----------|---------|-------|-------|-------|-----------|-----|
| | プロパン | ブタン | プロパン | ブタン | プロパン*1 | ブタン |
| 2004年10月 | 398.0 | 403.0 | 445.0 | 430.0 | 437 / 442 | 437 |
| 11月 | 463.0 | 473.0 | 452.0 | 482.0 | 453 / 460 | 473 |
| 12月 | 417.0 | 427.0 | 448.0 | 448.0 | 433 / 440 | 435 |
| 2005年1月 | 365.0 | 372.0 | 377.5 | 356.5 | 373 / 380 | 375 |
| 2月 | 365.0 | 372.0 | 363.0 | 360.0 | 373 / 380 | 375 |
| 3月 | 377.0 | 382.0 | 411.0 | 406.0 | 405 / 412 | 405 |
| 4月 | 415.0 | 418.0 | 422.0 | 400.0 | 420 / 427 | 415 |
| 5月 | 420.0 | 423.0 | 392.0 | 360.0 | 393 / 400 | 398 |
| 6月 | 393.0 | 396.0 | 366.0 | 360.0 | 370 / 377 | 380 |
| 7月 | 398.0 | 401.0 | 397.0 | 400.0 | 402 / 407 | 407 |
| 8月 | 400.0 | 406.0 | 399.0 | 408.0 | 403 / 408 | 408 |
| 9月 | 425.0 | 447.0 | 492.0 | 514.0 | 485 / 490 | 493 |
| 10月 | 505.0 | 525.0 | 559.0 | 563.0 | 560 / 565 | 572 |
| 11月 | 535.0 | 555.0 | 534.0 | 559.0 | 558 / 563 | 578 |
| 12月 | 524.0 | 544.0 | 496.0 | 476.5 | 505 / - | 525 |
| 2006年1月 | 575.0 | 585.0 | 611.0 | 524.0 | 620 / - | 550 |
| 2月 | 622.0 | 627.0 | 580.0 | 585.0 | 597 / - | 605 |
| 3月 | 530.0 | 530.0 | 495.0 | 490.0 | 497 / - | 505 |
| 4月 | 435.0 | 425.0 | 478.0 | 465.0 | 455 / - | 455 |
| 5月 | 470.0 | 470.0 | 498.0 | 462.5 | 488 / - | 470 |
| 6月 | 470.0 | 470.0 | 501.0 | 481.0 | 491 / - | 482 |
| 7月 | 502.0 | 502.0 | 547.5 | 538.0 | 538 / - | 520 |
| 8月 | 547.0 | 547.0 | 527.5 | 530.0 | 525 / - | 530 |
| 9月 | 563.0 | 560.0 | 499.5 | 549.5 | 517 / - | 535 |
| 10月 | 480.0 | 485.0 | 447.0 | 480.0 | 455 / - | 472 |
| 11月 | 450.0 | 470.0 | 445.0 | 500.0 | 448 / - | 469 |
| 12月 | 480.0 | 495.0 | 480.5 | 470.0 | 487 / - | 485 |
| 2007年1月 | 545.0 | 550.0 | 504.0 | 441.5 | 500 / - | 485 |

*1 アルジェリアのプロパンは、左側がベチュウア出荷のFOB価格、右側がスキクダ出荷のFOB価格



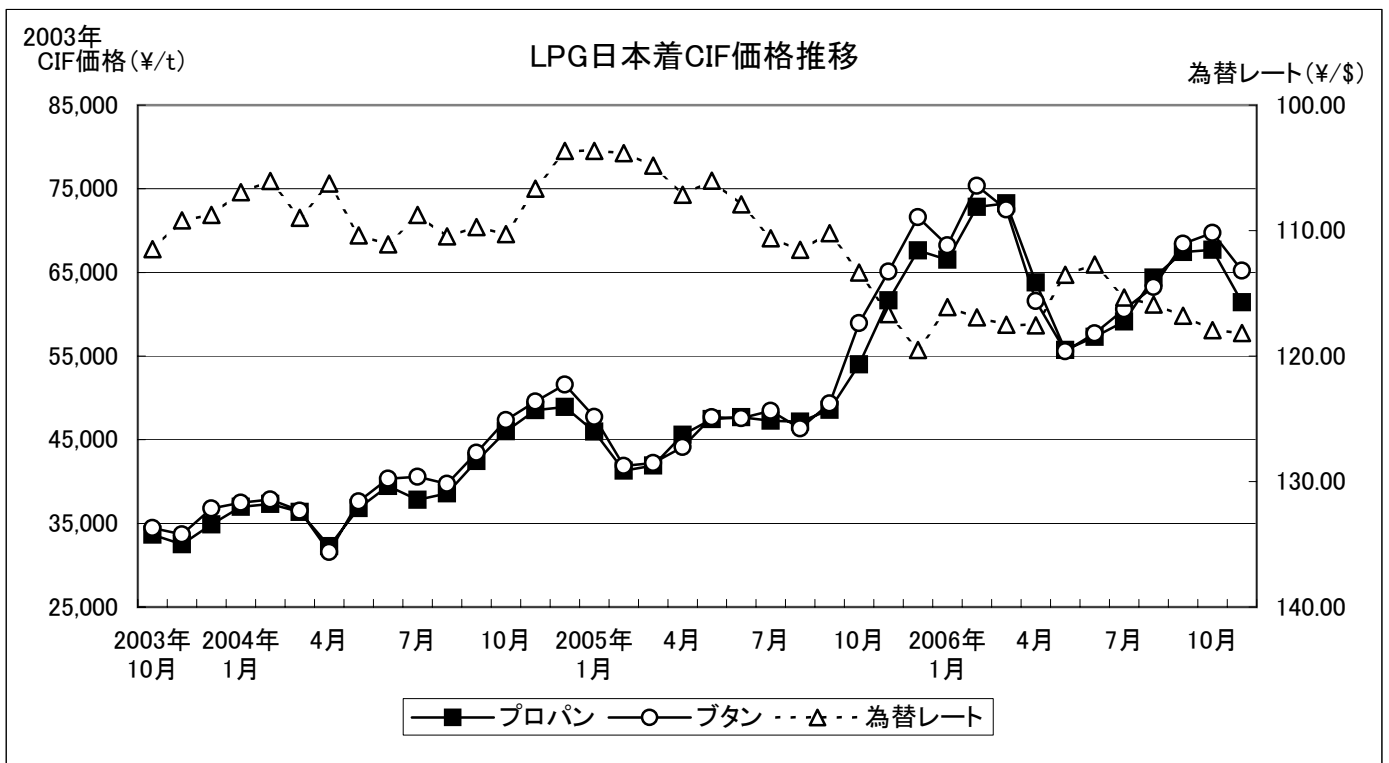
資料 3

■LPG/CIF価格

(円/トン)

| | 2005年 12月 | 2006年 1月 | 2月 | 3月 | 4月 | 5月 | 6月 | 7月 | 8月 | 9月 | 10月 | 11月 |
|-----------------|--------------|-------------|--------|--------|--------|--------|--------|--------|--------|--------|--------|--------|
| プロパン | 67,611 | 66,502 | 72,835 | 73,246 | 63,806 | 55,742 | 57,311 | 59,124 | 64,362 | 67,437 | 67,722 | 61,426 |
| ブタン | 71,619 | 68,223 | 75,361 | 72,509 | 61,572 | 55,561 | 57,705 | 60,592 | 63,277 | 68,423 | 69,747 | 65,230 |
| 為替レート (¥/\$) | 119.52 | 116.10 | 116.92 | 117.49 | 117.55 | 113.51 | 112.71 | 115.33 | 115.89 | 116.78 | 117.94 | 118.16 |

(出典)財務省「貿易統計」:「一般用」のCIF(電力向け含む)



■原油・LNG・ナフサ/CIF価格

| | 2005年 12月 | 2006年 1月 | 2月 | 3月 | 4月 | 5月 | 6月 | 7月 | 8月 | 9月 | 10月 | 11月 |
|-------------|--------------|-------------|--------|--------|--------|--------|--------|--------|--------|--------|--------|--------|
| 原油 (¥/KL) | 41,136 | 41,078 | 44,793 | 45,099 | 43,747 | 47,424 | 48,020 | 49,258 | 52,333 | 52,880 | 47,767 | 44,491 |
| (\$/BBL) | 54.72 | 56.25 | 60.91 | 61.03 | 59.17 | 66.42 | 67.73 | 67.90 | 71.79 | 71.99 | 64.39 | 59.86 |
| LNG (¥/MT) | 40,325 | 39,433 | 42,793 | 43,652 | 41,075 | 40,821 | 41,631 | 41,144 | 43,687 | 46,434 | 44,169 | 44,298 |
| (\$/MT) | 337.39 | 339.65 | 366.00 | 371.54 | 349.43 | 359.62 | 369.36 | 356.75 | 376.97 | 397.62 | 374.50 | 374.90 |
| ナフサ (¥/KL) | 44,594 | 42,905 | 44,459 | 45,195 | 45,774 | 46,197 | 48,106 | 51,082 | 52,397 | 52,950 | 49,143 | 45,071 |
| (\$/BBL) | 59.32 | 58.75 | 60.45 | 61.16 | 61.91 | 64.70 | 67.86 | 70.42 | 71.88 | 72.09 | 66.24 | 60.64 |
| 為替レート(¥/\$) | 119.52 | 116.10 | 116.92 | 117.49 | 117.55 | 113.51 | 112.71 | 115.33 | 115.89 | 116.78 | 117.94 | 118.16 |

(出典)財務省「貿易統計」

資料 4

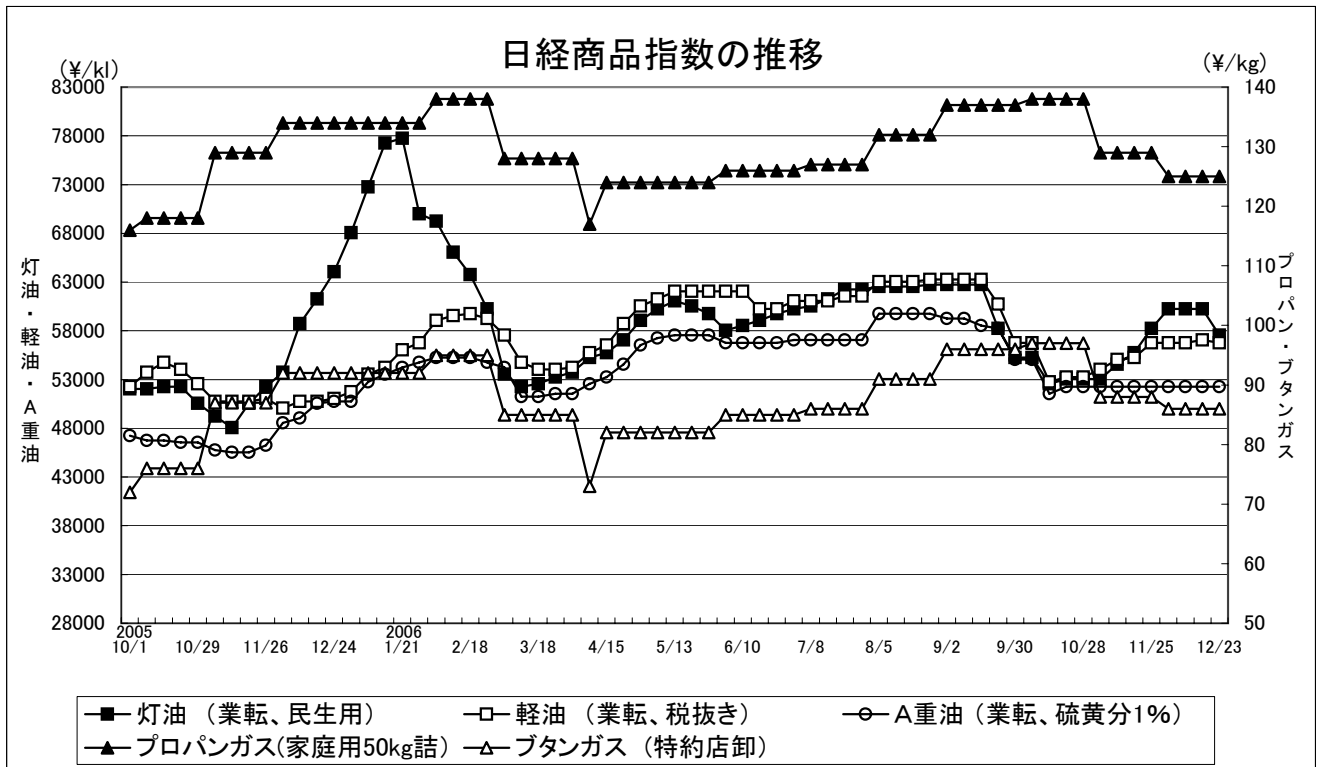
■ 日経商品指数 (2006年12月)

| 商品名 | 単位 | 価格 | | | | 前週末比 | | |
|------------------------|----------|---------|---------|---------|---------|-----------|------------|-------------|
| | | 12/2 | 12/9 | 12/16 | 12/23 | 12/9-12/2 | 12/16-12/9 | 12/23-12/16 |
| 原油 (トバイ、期近渡し、FOB) | (\$/BBL) | 60.10 | 59.10 | 59.10 | 58.70 | ▲ 1.00 | 0.00 | ▲ 0.40 |
| ガソリン (業転、標準物、ガソリン税込) | (¥/kl) | 107,050 | 107,750 | 107,750 | 107,250 | 700 | 0 | ▲ 500 |
| 灯油 (業転、民生用) | (¥/kl) | 60,250 | 60,250 | 60,250 | 57,550 | 0 | 0 | ▲ 2,700 |
| 軽油 (業転、軽油取引税抜) | (¥/kl) | 56,750 | 56,750 | 57,050 | 56,750 | 0 | 300 | ▲ 300 |
| A重油 (業転、硫黄分1%) | (¥/kl) | 52,250 | 52,250 | 52,250 | 52,250 | 0 | 0 | 0 |
| C重油 (業転、硫黄分3%) | (¥/kl) | 41,250 | 41,250 | 41,250 | 41,250 | 0 | 0 | 0 |
| C重油 (業転、硫黄分0.3%) | (¥/kl) | 48,250 | 46,750 | 46,750 | 46,750 | ▲ 1,500 | 0 | 0 |
| ナフサ (東京オープンストック、免税) | (\$/t) | 578 | 562 | 570 | 575 | ▲ 16 | 8 | 5 |
| プロパンガス (特約店卸、家庭用50kg詰) | (¥/kg) | 125 | 125 | 125 | 125 | 0 | 0 | 0 |
| ブタンガス (特約店卸) | (¥/kg) | 86 | 86 | 86 | 86 | 0 | 0 | 0 |

※数値は各週週末値

| 商品名 | 単位 | 2006年末値 | 年初来高 | 年初来低 |
|------------------------|----------|---------|---------|---------|
| 原油 (トバイ、期近渡し、FOB) | (\$/BBL) | 56.8 | 72.3 | 54.6 |
| ガソリン (業転、標準物、ガソリン税込) | (¥/kl) | 107,250 | 122,250 | 101,750 |
| 灯油 (業転、民生用) | (¥/kl) | 57,550 | 77,750 | 52,250 |
| 軽油 (業転、軽油取引税抜) | (¥/kl) | 56,750 | 63,250 | 52,750 |
| A重油 (業転、硫黄分1%) | (¥/kl) | 52,250 | 59,750 | 51,250 |
| C重油 (業転、硫黄分3%) | (¥/kl) | 41,250 | 46,250 | 40,550 |
| C重油 (業転、硫黄分0.3%) | (¥/kl) | 46,750 | 53,050 | 49,050 |
| ナフサ (東京オープンストック、免税) | (\$/t) | 565 | 691 | 518 |
| プロパンガス (特約店卸、家庭用50kg詰) | (¥/kg) | 125.0 | 138.0 | 117.0 |
| ブタンガス (特約店卸) | (¥/kg) | 86 | 97 | 73 |

※数値は月間最終週末値



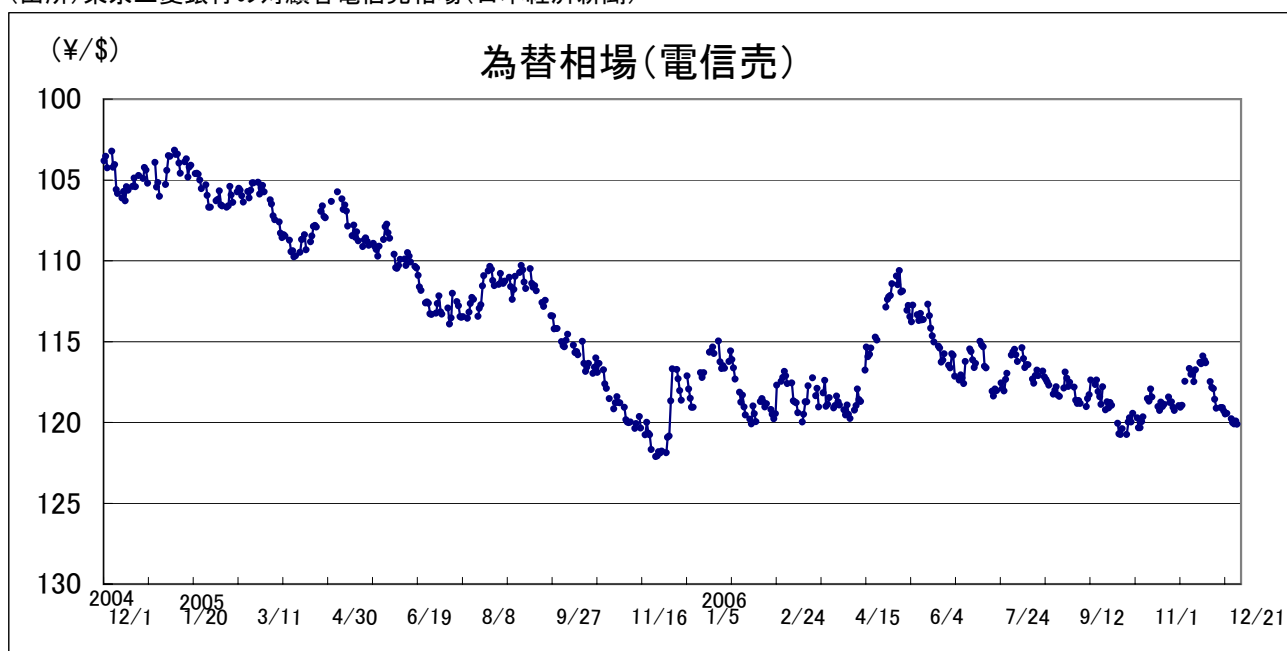
資料 5

■ 為替相場(電信売)

(¥/\$)

| 日 | 2006年 1月 | 2月 | 3月 | 4月 | 5月 | 6月 | 7月 | 8月 | 9月 | 10月 | 11月 | 12月 |
|----|-------------|--------|--------|--------|--------|--------|--------|--------|--------|--------|--------|--------|
| 1 | | 118.32 | 116.86 | | 114.74 | 113.67 | | 115.65 | 118.40 | | 117.95 | 116.75 |
| 2 | | 119.04 | 117.13 | | 114.91 | 113.65 | | 115.48 | | 119.23 | 118.44 | |
| 3 | | 119.55 | 117.61 | 119.10 | | | 115.46 | 115.83 | | 118.74 | | |
| 4 | 116.93 | | | 118.98 | | | 115.62 | 116.24 | 117.89 | 119.11 | | 116.30 |
| 5 | 117.23 | | | 118.37 | | 112.69 | 116.13 | | 116.89 | 118.77 | | 116.38 |
| 6 | 116.93 | 119.80 | 117.57 | 118.73 | | 113.41 | 116.61 | | 117.27 | 118.96 | 119.03 | 115.90 |
| 7 | | 120.10 | 118.68 | 118.94 | | 114.17 | 116.35 | 115.39 | 117.78 | | 119.27 | 116.16 |
| 8 | | 118.99 | 118.74 | | 112.87 | 114.65 | | 116.05 | 117.52 | | 118.76 | 116.32 |
| 9 | | 119.46 | 118.79 | | 112.40 | 115.03 | | 116.62 | | | 119.03 | |
| 10 | 115.67 | 119.96 | 119.40 | 119.23 | 112.24 | | 114.99 | 116.44 | | 120.05 | 118.90 | |
| 11 | 115.60 | | | 119.55 | 112.15 | | 115.21 | 116.43 | 117.82 | 120.72 | | 117.48 |
| 12 | 115.34 | | | 118.93 | 111.43 | 115.29 | 115.33 | | 118.64 | 120.75 | | 117.84 |
| 13 | 115.75 | 118.72 | 119.99 | 119.50 | | 115.41 | 116.53 | | 118.84 | 120.40 | 118.43 | 117.92 |
| 14 | | 118.53 | 119.51 | 119.77 | | 116.27 | 116.63 | 117.32 | 118.66 | | 118.78 | 118.58 |
| 15 | | 118.74 | 118.74 | | 110.95 | 116.15 | | 117.59 | 118.83 | | 118.73 | 119.13 |
| 16 | 114.97 | 119.04 | 118.74 | | 111.48 | 115.76 | | 117.10 | | 120.76 | 119.06 | |
| 17 | 116.26 | 118.85 | 117.75 | 119.25 | 110.62 | | | 116.78 | | 119.99 | 119.27 | |
| 18 | 116.68 | | | 118.97 | 111.94 | | 118.07 | 117.10 | | 119.72 | | 119.09 |
| 19 | 116.50 | | | 117.95 | 111.88 | 116.47 | 118.37 | | 119.02 | 119.98 | | 119.09 |
| 20 | 116.66 | 119.21 | 117.24 | 118.59 | | 116.64 | 117.95 | | 118.54 | 119.45 | 118.98 | 119.28 |
| 21 | | 119.50 | | 118.72 | | 115.77 | 118.04 | 116.84 | 118.29 | | 119.07 | 119.48 |
| 22 | | 119.78 | 118.35 | | 113.07 | 115.87 | | 117.19 | 117.39 | | 118.95 | 119.45 |
| 23 | 116.23 | 119.47 | 117.91 | | 112.77 | 117.14 | | 117.34 | | 119.72 | | |
| 24 | 115.59 | 117.70 | 119.04 | 116.77 | 113.47 | | 117.57 | 117.50 | | 120.33 | 117.47 | |
| 25 | 116.11 | | | 115.34 | 113.78 | | 117.91 | 117.71 | 117.66 | 120.33 | | 119.79 |
| 26 | 116.63 | | | 115.94 | 112.76 | 117.38 | 118.05 | | 117.38 | 119.97 | | 120.01 |
| 27 | 117.33 | 117.46 | 118.17 | 115.81 | | 117.06 | 117.34 | | 118.09 | 119.67 | 116.68 | 120.10 |
| 28 | | 117.22 | 117.40 | 115.40 | | 117.26 | 116.97 | 118.26 | 118.42 | | 117.02 | 119.92 |
| 29 | | | 119.01 | | 113.35 | 117.60 | | 118.02 | 118.90 | | 116.92 | 120.11 |
| 30 | 118.14 | | 118.89 | | 113.70 | 116.24 | | 117.80 | 117.80 | 118.54 | 117.48 | |
| 31 | 118.75 | | 118.47 | | 113.26 | | 115.85 | 118.31 | 118.70 | | | |
| 最高 | 118.75 | 120.10 | 119.99 | 119.77 | 114.91 | 117.60 | 118.37 | 118.31 | 119.02 | 120.76 | 119.27 | 120.11 |
| 最低 | 114.97 | 117.22 | 116.86 | 115.34 | 110.62 | 112.69 | 114.99 | 115.39 | 116.89 | 118.54 | 116.68 | 115.90 |
| 平均 | 116.49 | 118.97 | 118.36 | 118.19 | 112.69 | 115.62 | 116.75 | 116.91 | 118.10 | 119.71 | 118.41 | 118.34 |

(出所)東京三菱銀行の対顧客電信売相場(日本経済新聞)



資料 6

■主要指標の推移 (2004年～最新)

□LPG公式FOB価格 (サウジアラビア)

(ドル/トン)

| | 年 | 1月 | 2月 | 3月 | 4月 | 5月 | 6月 | 7月 | 8月 | 9月 | 10月 | 11月 | 12月 |
|------|-------|-------|-------|-------|-------|-------|-------|-------|-------|-------|-------|-------|-------|
| プロパン | 2005年 | 365.0 | 365.0 | 377.0 | 415.0 | 420.0 | 393.0 | 398.0 | 400.0 | 425.0 | 505.0 | 535.0 | 524.0 |
| | 2006年 | 575.0 | 622.0 | 530.0 | 435.0 | 470.0 | 470.0 | 502.0 | 547.0 | 563.0 | 480.0 | 450.0 | 480.0 |
| | 2007年 | 545.0 | | | | | | | | | | | |
| ブタン | 2005年 | 372.0 | 372.0 | 382.0 | 418.0 | 423.0 | 396.0 | 396.0 | 401.0 | 447.0 | 525.0 | 555.0 | 544.0 |
| | 2006年 | 585.0 | 627.0 | 530.0 | 425.0 | 470.0 | 470.0 | 502.0 | 547.0 | 560.0 | 485.0 | 470.0 | 495.0 |
| | 2007年 | 550.0 | | | | | | | | | | | |

□LPG/CIF価格 (一般用。上段は電力向け含む、下段は電力向け除く)

(円/トン)

| | 年 | 1月 | 2月 | 3月 | 4月 | 5月 | 6月 | 7月 | 8月 | 9月 | 10月 | 11月 | 12月 |
|------|-------|--------|--------|--------|--------|--------|--------|--------|--------|--------|--------|--------|--------|
| プロパン | 2004年 | 36,973 | 37,308 | 36,363 | 32,272 | 36,816 | 39,468 | 37,835 | 38,581 | 42,443 | 46,008 | 48,523 | 48,897 |
| | | - | - | 36,624 | 32,562 | - | 39,474 | 38,582 | 38,940 | - | - | 49,112 | - |
| | 2005年 | 45,960 | 41,304 | 41,906 | 45,573 | 47,474 | 47,681 | 47,269 | 47,145 | 48,582 | 53,994 | 61,642 | 67,611 |
| | | - | 41,561 | 42,348 | 46,417 | 47,955 | 48,072 | - | 47,383 | 48,706 | 53,982 | 62,319 | - |
| | 2006年 | 66,502 | 72,835 | 73,246 | 63,806 | 55,742 | 57,311 | 59,124 | 64,362 | 67,437 | 67,722 | 61,426 | |
| | | 67,168 | 74,060 | - | 64,492 | - | - | 59,981 | 65,158 | 68,073 | - | - | |
| ブタン | 2004年 | 37,483 | 37,874 | 36,530 | 31,593 | 37,639 | 40,338 | 40,558 | 39,723 | 43,459 | 47,364 | 49,585 | 51,612 |
| | | - | - | 37,399 | 32,432 | - | - | 41,281 | 40,401 | - | - | 50,741 | - |
| | 2005年 | 47,739 | 41,885 | 42,220 | 44,125 | 47,678 | 47,569 | 48,445 | 46,366 | 49,349 | 58,923 | 65,095 | 71,619 |
| | | - | 42,612 | 43,039 | 46,318 | 48,369 | 48,817 | 48,425 | 46,815 | 50,396 | - | 65,957 | - |
| | 2006年 | 68,223 | 75,361 | 72,509 | 61,572 | 55,561 | 57,705 | 60,592 | 63,277 | 68,423 | 69,747 | 65,230 | |
| | | 70,581 | 77,242 | - | 64,160 | - | - | 61,953 | 65,585 | 70,503 | - | - | |

□商品指数 (各月最終週末値)

(円/kg)

| | 年 | 1月 | 2月 | 3月 | 4月 | 5月 | 6月 | 7月 | 8月 | 9月 | 10月 | 11月 | 12月 |
|----------------------|-------|-------|-------|-------|-------|-------|-------|-------|-------|-------|-------|-------|-------|
| プロパンガス (家庭用50kg詰) | 2004年 | 104.0 | 104.0 | 105.0 | 100.0 | 102.0 | 107.0 | 109.0 | 106.0 | 106.0 | 114.0 | 116.0 | 121.0 |
| | 2005年 | 115.0 | 109.0 | 106.0 | 111.0 | 116.0 | 116.0 | 114.0 | 116.0 | 116.0 | 118.0 | 129.0 | 134.0 |
| | 2006年 | 134.0 | 138.0 | 128.0 | 124.0 | 124.0 | 126.0 | 127.0 | 132.0 | 137.0 | 138.0 | 129.0 | 125.0 |
| ブタンガス (特約店卸) | 2004年 | 59.0 | 59.0 | 60.0 | 55.0 | 57.0 | 62.0 | 66.0 | 63.0 | 63.0 | 69.0 | 71.0 | 77.0 |
| | 2005年 | 71.0 | 65.0 | 65.0 | 66.0 | 71.0 | 71.0 | 69.0 | 71.0 | 72.0 | 76.0 | 87.0 | 92.0 |
| | 2006年 | 92.0 | 95.0 | 85.0 | 82.0 | 82.0 | 85.0 | 86.0 | 91.0 | 96.0 | 97.0 | 88.0 | 86.0 |

□為替相場(電信売)(月平均)

(円/ドル)

| | 年 | 1月 | 2月 | 3月 | 4月 | 5月 | 6月 | 7月 | 8月 | 9月 | 10月 | 11月 | 12月 |
|-------|-------|-------|-------|-------|-------|-------|-------|-------|-------|-------|-------|-------|-------|
| 為替レート | 2004年 | 107.4 | 107.6 | 109.8 | 108.4 | 113.5 | 110.5 | 110.4 | 111.4 | 111.1 | 110.1 | 105.9 | 104.9 |
| | 2005年 | 104.3 | 105.9 | 106.3 | 108.5 | 107.9 | 109.7 | 113.0 | 111.8 | 112.1 | 115.9 | 119.4 | 119.7 |
| | 2006年 | 116.5 | 119.0 | 118.4 | 118.2 | 112.7 | 115.6 | 116.8 | 116.9 | 118.1 | 119.7 | 118.4 | 118.3 |

□LPG供給実績(プロパン)

(千トン)

| | 年 | 1月 | 2月 | 3月 | 4月 | 5月 | 6月 | 7月 | 8月 | 9月 | 10月 | 11月 | 12月 |
|------|-------|------|------|------|------|------|------|------|------|------|------|------|------|
| 供給 | 2004年 | 1071 | 1085 | 1222 | 940 | 1168 | 1010 | 816 | 849 | 840 | 1020 | 1121 | 1061 |
| | 2005年 | 1239 | 961 | 1170 | 1124 | 1192 | 1104 | 1030 | 935 | 883 | 807 | 920 | 1036 |
| | 2006年 | 1185 | 1261 | 1453 | 1115 | 1030 | 944 | 952 | 1199 | 1074 | 938 | 932 | |
| 出荷 | 2004年 | 1247 | 1167 | 1247 | 1080 | 893 | 877 | 879 | 837 | 840 | 887 | 1039 | 1224 |
| | 2005年 | 1251 | 1263 | 1392 | 1112 | 966 | 926 | 882 | 851 | 881 | 928 | 1049 | 1408 |
| | 2006年 | 1343 | 1260 | 1264 | 1122 | 1015 | 899 | 934 | 894 | 865 | 911 | 1056 | |
| 流通在庫 | 2004年 | 169 | 98 | 80 | ▲ 58 | 189 | 279 | 286 | 294 | 274 | 401 | 523 | 387 |
| | 2005年 | 351 | 107 | 26 | 55 | 192 | 287 | 369 | 465 | 451 | 320 | 185 | 20 |
| | 2006年 | ▲ 15 | 57 | 215 | 214 | 222 | 253 | 230 | 460 | 637 | 661 | 545 | |

□LPG供給実績(ブタン)

(千トン)

| | 年 | 1月 | 2月 | 3月 | 4月 | 5月 | 6月 | 7月 | 8月 | 9月 | 10月 | 11月 | 12月 |
|------|-------|-----|-----|-----|-----|-----|-----|-----|-----|-----|-----|-----|-----|
| 供給 | 2004年 | 425 | 458 | 508 | 406 | 527 | 439 | 574 | 490 | 428 | 466 | 503 | 449 |
| | 2005年 | 425 | 420 | 516 | 537 | 443 | 463 | 453 | 491 | 450 | 408 | 363 | 489 |
| | 2006年 | 441 | 503 | 530 | 426 | 471 | 421 | 450 | 532 | 537 | 416 | 436 | |
| 出荷 | 2004年 | 464 | 484 | 535 | 499 | 413 | 450 | 503 | 468 | 462 | 442 | 430 | 457 |
| | 2005年 | 452 | 479 | 454 | 488 | 433 | 511 | 445 | 438 | 483 | 501 | 440 | 492 |
| | 2006年 | 388 | 432 | 407 | 423 | 418 | 382 | 537 | 489 | 486 | 462 | 453 | |
| 流通在庫 | 2004年 | 168 | 128 | 115 | 35 | 186 | 221 | 234 | 244 | 229 | 284 | 374 | 323 |
| | 2005年 | 295 | 150 | 75 | 96 | 217 | 252 | 286 | 347 | 330 | 246 | 173 | 78 |
| | 2006年 | 59 | 106 | 246 | 242 | 248 | 263 | 236 | 376 | 470 | 456 | 403 | |