



NIPG LPガスレポート

【資料集】

NO. 280

- 資料1 LPG供給実績(2009年8月)
- 資料2 LPG公式FOB価格(2009年10月)
- 資料3 LPG/CIF価格(2009年8月)
- 資料4 日経商品指数(2009年9月)
- 資料5 為替相場(電信売)(2009年9月)
- 資料6 主要指標の推移(2007年～最新)

平成21年10月1日

「NIPG LPガスレポート」は当社のホームページからダウンロードできます。<http://www.nipg.co.jp>

本資料はあくまでも情報提供を目的としているものであって、ご利用に関してはご自身の判断と責任の元でお願いします。つきましては、本資料の情報を参考に取られた行動の結果生じた損害等であっても、当社は一切の責任を負いません。また、本資料は信頼できると思われる情報に基づいて作成されていますが、当社はその正確性、完全性に関する責任を負いません。

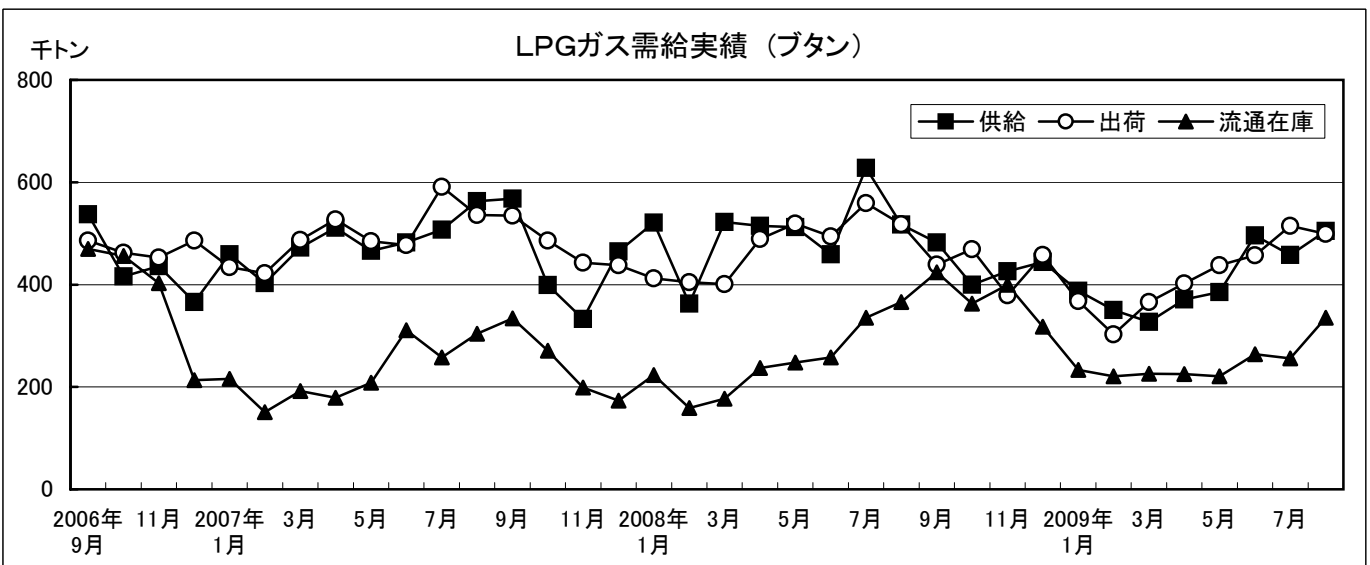
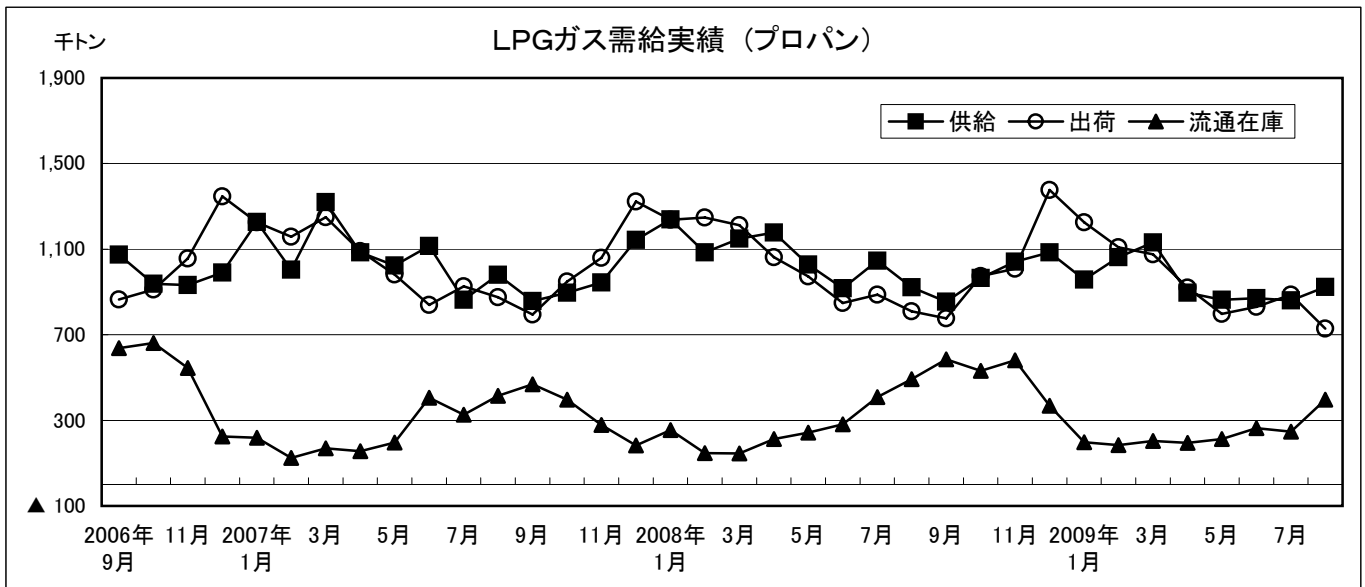
資料 1

■LPG供給実績(2009年8月)

(単位:千トン、%、() 内は伸長率)

| | プロパン | | | ブタン | | | 合計 | | |
|------|-------|----------|----------|-----|----------|----------|-------|----------|----------|
| | 実績 | 前年比 | 前月比 | 実績 | 前年比 | 前月比 | 実績 | 前年比 | 前月比 |
| 月初在庫 | 247 | | | 256 | | | 503 | | |
| 石油精製 | 247 | (101.6%) | (115.4%) | 206 | (121.9%) | (107.9%) | 453 | (110.0%) | (111.9%) |
| 石油化学 | 7 | (77.8%) | (100.0%) | 20 | (95.2%) | (105.3%) | 27 | (90.0%) | (103.8%) |
| 輸入 | 669 | (98.5%) | (104.7%) | 279 | (83.3%) | (112.5%) | 948 | (93.5%) | (106.9%) |
| 供給合計 | 923 | (99.1%) | (107.3%) | 505 | (96.2%) | (110.3%) | 1,428 | (98.1%) | (108.3%) |
| 一般計 | 695 | (89.1%) | (84.5%) | 454 | (94.8%) | (99.3%) | 1,149 | (91.3%) | (89.8%) |
| 電力向 | 33 | (86.8%) | (50.8%) | 12 | (52.5%) | (50.0%) | 45 | (73.8%) | (50.6%) |
| 原料向 | | | | 23 | (191.7%) | (100.0%) | 23 | (191.7%) | (100.0%) |
| 鉄鋼向 | | | | 10 | (100.0%) | (90.9%) | 10 | (100.0%) | (90.9%) |
| 出荷合計 | 728 | (89.0%) | (82.1%) | 499 | (95.2%) | (96.9%) | 1,227 | (91.4%) | (87.5%) |
| 流通在庫 | 396 | - | (160.3%) | 335 | - | (130.9%) | 731 | - | (145.3%) |
| 備蓄在庫 | 964 | | | 603 | | | 1,567 | | |
| 月末在庫 | 1,360 | | | 938 | | | 2,298 | | |

(出典)日本LPガス協会



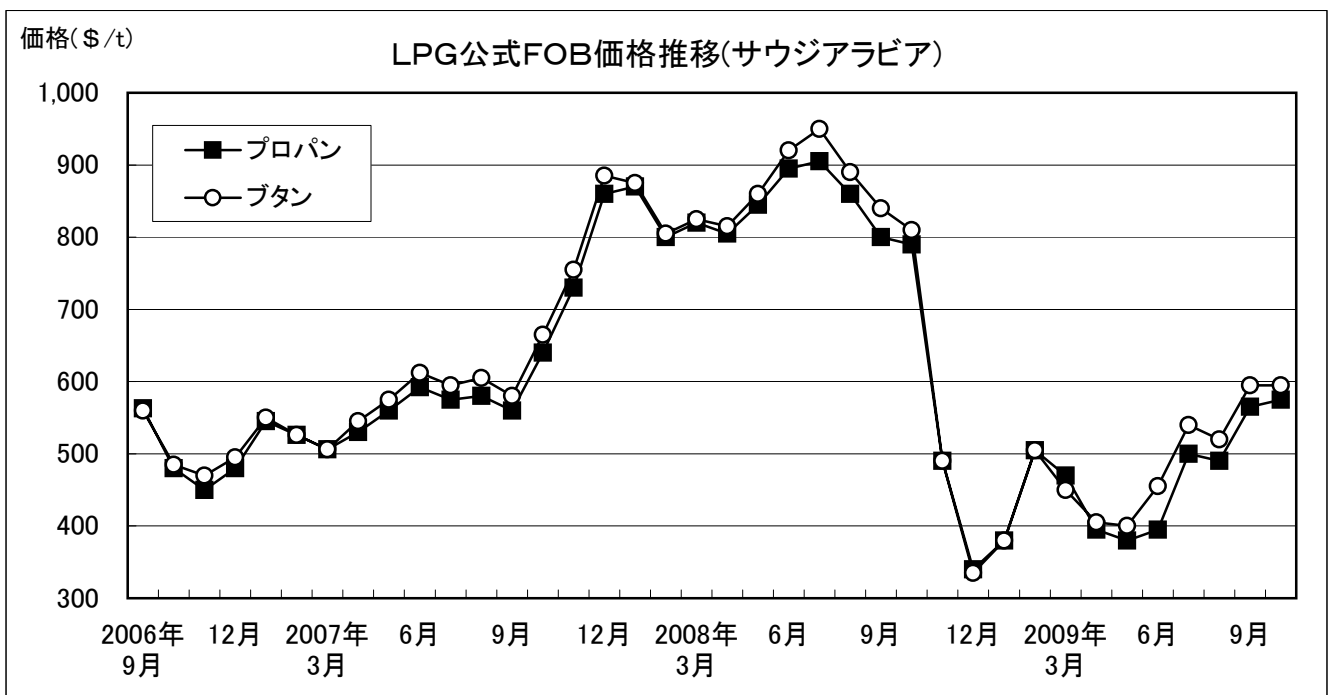
資料 2

■LPG公式FOB価格

(ドル/トン)

| | サウジアラビア | | 北海/BP | | アルジェリア* | |
|---------|---------|-------|-------|-------|---------|-----|
| | プロパン | ブタン | プロパン | ブタン | プロパン*1 | ブタン |
| 2007年7月 | 575.0 | 595.0 | 562.5 | 552.5 | 560 / - | 567 |
| 8月 | 580.0 | 605.0 | 602.0 | 592.0 | 590 / - | 595 |
| 9月 | 560.0 | 580.0 | 594.5 | 616.5 | 590 / - | 600 |
| 10月 | 640.0 | 665.0 | 658.0 | 713.5 | 650 / - | 673 |
| 11月 | 730.0 | 755.0 | 767.5 | 770.0 | 750 / - | 760 |
| 12月 | 860.0 | 885.0 | 860.0 | 822.0 | 850 / - | 830 |
| 2008年1月 | 870.0 | 875.0 | 844.5 | 775.5 | 835 / - | 835 |
| 2月 | 800.0 | 805.0 | 797.5 | 747.5 | 795 / - | 780 |
| 3月 | 820.0 | 825.0 | 783.5 | 790.0 | 795 / - | 795 |
| 4月 | 805.0 | 815.0 | 769.0 | 773.5 | 780 / - | 783 |
| 5月 | 845.0 | 860.0 | 840.5 | 813.0 | 820 / - | 820 |
| 6月 | 895.0 | 920.0 | 895.0 | 853.0 | 890 / - | 890 |
| 7月 | 905.0 | 950.0 | 912.0 | 964.0 | 940 / - | 960 |
| 8月 | 860.0 | 890.0 | 850.0 | 883.5 | 835 / - | 862 |
| 9月 | 800.0 | 840.0 | 830.5 | 833.0 | 835 / - | 862 |
| 10月 | 790.0 | 810.0 | 725.5 | 750.0 | 720 / - | 750 |
| 11月 | 490.0 | 490.0 | 438.0 | 429.5 | 445 / - | 450 |
| 12月 | 340.0 | 335.0 | 296.0 | 277.0 | 315 / - | 305 |
| 2009年1月 | 380.0 | 380.0 | 317.5 | 257.0 | 340 / - | 325 |
| 2月 | 505.0 | 505.0 | 517.0 | 453.0 | 495 / - | 485 |
| 3月 | 470.0 | 450.0 | 419.5 | 356.0 | 440 / - | 460 |
| 4月 | 395.0 | 405.0 | 353.5 | 327.0 | 350 / - | 355 |
| 5月 | 380.0 | 400.0 | 321.0 | 326.0 | 330 / - | 340 |
| 6月 | 395.0 | 455.0 | 386.5 | 448.5 | 390 / - | 450 |
| 7月 | 500.0 | 540.0 | 458.5 | 480.0 | 490 / - | 505 |
| 8月 | 490.0 | 520.0 | 484.5 | 518.5 | 480 / - | 505 |
| 9月 | 565.0 | 595.0 | 531.0 | 557.5 | 520 / - | 555 |
| 10月 | 575.0 | 595.0 | 530.0 | 525.5 | 525 / - | 560 |

*1 アルジェリアのプロパンは、左側がベチュウア出荷のFOB価格、右側がスキクダ出荷のFOB価格



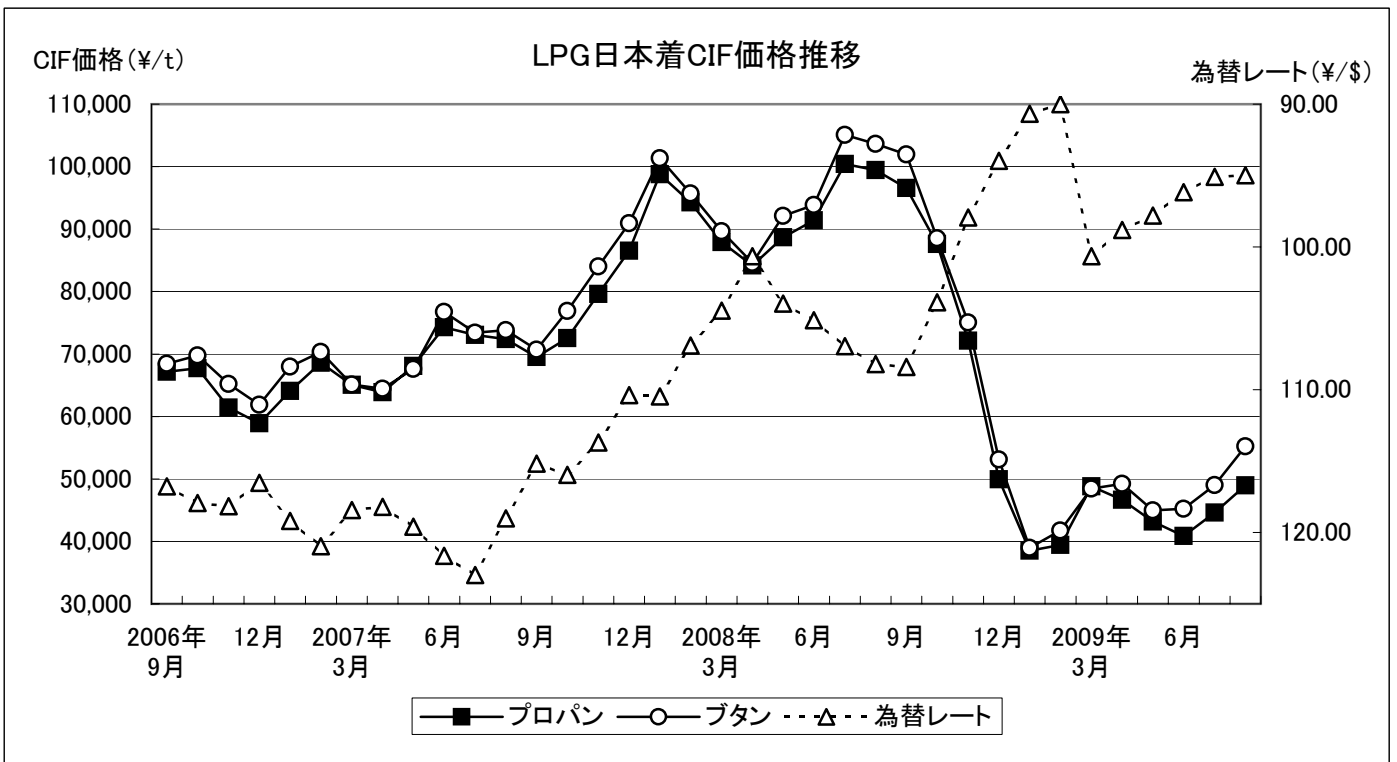
資料 3

■LPG/CIF価格

(円/トン)

| | 2008年 9月 | 10月 | 11月 | 12月 | 2009年 1月 | 2月 | 3月 | 4月 | 5月 | 6月 | 7月 | 8月 |
|-----------------|-------------|--------|--------|--------|-------------|--------|--------|--------|--------|--------|--------|--------|
| プロパン | 96,559 | 87,585 | 72,147 | 49,931 | 38,530 | 39,420 | 48,811 | 46,646 | 43,149 | 40,885 | 44,622 | 48,940 |
| ブタン | 101,937 | 88,514 | 75,063 | 53,132 | 38,967 | 41,729 | 48,469 | 49,240 | 44,941 | 45,242 | 49,006 | 55,203 |
| 為替レート (¥/\$) | 108.40 | 103.88 | 97.94 | 93.96 | 90.67 | 90.00 | 100.64 | 98.82 | 97.81 | 96.17 | 95.09 | 94.97 |

(出典)財務省「貿易統計」:「一般用」のCIF(電力向け含む)



資料 4

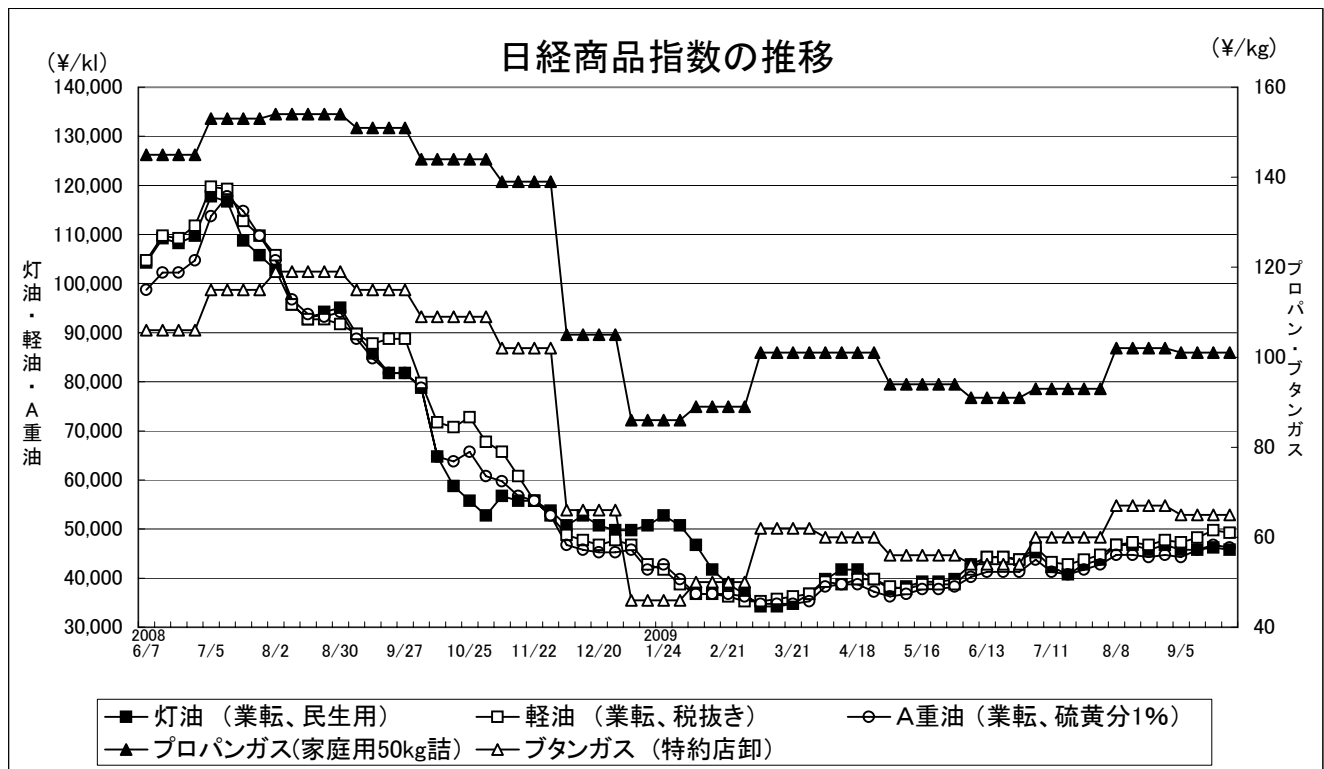
■日経商品指数(2009年9月)

| 商品名 | 単位 | 価格 | | | | 前週末比 | | |
|-----------------------|----------|---------|---------|---------|---------|----------|-----------|-----------|
| | | 9/5 | 9/12 | 9/17 | 9/25 | 9/12-9/5 | 9/17-9/12 | 9/25-9/17 |
| 原油 (トバイ、期近渡し、FOB) | (\$/BBL) | 67.00 | 69.85 | 70.50 | 64.90 | 2.85 | 0.65 | ▲ 5.60 |
| ガソリン (業転、標準物、ガソリン税込) | (¥/kl) | 106,250 | 106,250 | 106,250 | 106,250 | 0 | 0 | 0 |
| 灯油 (業転、民生用) | (¥/kl) | 45,750 | 45,750 | 46,250 | 45,750 | 0 | 500 | ▲ 500 |
| 軽油 (業転、軽油取引税抜) | (¥/kl) | 47,250 | 48,250 | 49,750 | 49,250 | 1,000 | 1,500 | ▲ 500 |
| A重油 (業転、硫黄分1%) | (¥/kl) | 44,250 | 45,750 | 46,750 | 46,250 | 1,500 | 1,000 | ▲ 500 |
| C重油 (業転、硫黄分3%) | (¥/kl) | 42,750 | 41,750 | 41,750 | 41,750 | ▲ 1,000 | 0 | 0 |
| C重油 (業転、硫黄分0.3%) | (¥/kl) | 43,750 | 43,250 | 43,250 | 43,250 | ▲ 500 | 0 | 0 |
| ナフサ (東京オープンスペック、免税) | (\$/t) | 618 | 629 | 639 | 585 | 11 | 10 | ▲ 54 |
| プロパンガス(特約店卸、家庭用50kg詰) | (¥/kg) | 101 | 101 | 101 | 101 | 0 | 0 | 0 |
| ブタンガス (特約店卸) | (¥/kg) | 65 | 65 | 65 | 65 | 0 | 0 | 0 |

※数値は各週週末値

| 商品名 | 単位 | 2008年比騰落率 | 2008年同期来高 | 2008年同期来低 |
|-----------------------|----------|-----------|-----------|-----------|
| 原油 (トバイ、期近渡し、FOB) | (\$/BBL) | ▲ 32.5 | 96.2 | 33.8 |
| ガソリン (業転、標準物、ガソリン税込) | (¥/kl) | ▲ 26.1 | 143,750 | 88,750 |
| 灯油 (業転、民生用) | (¥/kl) | ▲ 44.0 | 82,750 | 34,250 |
| 軽油 (業転、軽油取引税抜) | (¥/kl) | ▲ 44.5 | 88,750 | 35,250 |
| A重油 (業転、硫黄分1%) | (¥/kl) | ▲ 43.4 | 81,750 | 34,750 |
| C重油 (業転、硫黄分3%) | (¥/kl) | ▲ 32.4 | 64,750 | 23,750 |
| C重油 (業転、硫黄分0.3%) | (¥/kl) | ▲ 44.4 | 78,750 | 25,750 |
| ナフサ (東京オープンスペック、免税) | (\$/t) | ▲ 31.2 | 869 | 248 |
| プロパンガス(特約店卸、家庭用50kg詰) | (¥/kg) | ▲ 33.1 | 151.0 | 86.0 |
| ブタンガス (特約店卸) | (¥/kg) | ▲ 43.5 | 115 | 46 |

※数値は月間最終週末値



資料 5

■ 為替相場(電信売)

(¥/\$)

| 日 | 2008年 10月 | 11月 | 12月 | 2009年 1月 | 2月 | 3月 | 4月 | 5月 | 6月 | 7月 | 8月 | 9月 |
|-----|--------------|--------|-------|-------------|-------|--------|--------|--------|-------|-------|-------|-------|
| 1 | 107.50 | | 96.31 | | | | 99.89 | 100.08 | 95.97 | 97.35 | | 94.00 |
| 2 | 107.29 | | 94.69 | | 90.73 | 98.14 | 99.59 | | 97.30 | 97.60 | | 93.81 |
| 3 | 106.08 | | 94.00 | | 90.43 | 98.23 | 100.89 | | 96.66 | 96.81 | 95.74 | 93.13 |
| 4 | | 100.10 | 94.23 | | 90.39 | 99.39 | | | 97.21 | | 96.24 | 93.70 |
| 5 | | 100.77 | 93.56 | 93.05 | 90.42 | 100.28 | | | 97.65 | | 96.26 | |
| 6 | 105.47 | 99.14 | | 94.10 | 91.93 | 99.50 | 101.77 | | | 96.76 | 95.98 | |
| 7 | 102.63 | 98.11 | | 94.85 | | | 101.60 | 99.64 | | 96.32 | 96.52 | 94.08 |
| 8 | 102.61 | | 93.71 | 93.78 | | | 101.66 | 100.34 | 99.61 | 95.51 | | 93.95 |
| 9 | 100.98 | | 93.96 | 92.38 | 92.86 | 99.12 | 100.82 | | 99.41 | 93.96 | | 93.36 |
| 10 | 100.12 | 100.20 | 93.63 | | 92.25 | 100.07 | 101.66 | | 98.18 | 94.10 | 98.18 | 93.20 |
| 11 | | 98.50 | 93.63 | | | 99.72 | | 99.56 | 99.22 | | 97.87 | 92.63 |
| 12 | | 98.55 | 92.57 | | 91.25 | 98.17 | | 98.50 | 98.80 | | 97.01 | |
| 13 | | 96.63 | | 90.48 | 91.74 | 98.58 | 101.36 | 96.89 | | 93.90 | 97.12 | |
| 14 | 103.82 | 98.17 | | 90.27 | | | 101.37 | 96.46 | | 94.09 | 96.44 | 91.63 |
| 15 | 102.67 | | 92.13 | 90.24 | | | 99.84 | 97.05 | 99.22 | 94.64 | | 92.04 |
| 16 | 101.06 | | 91.48 | 91.06 | 92.66 | 99.40 | 100.41 | | 98.35 | 95.32 | | 91.89 |
| 17 | 102.68 | 97.52 | 90.03 | | 92.86 | 99.48 | 100.73 | | 97.51 | 94.79 | 95.60 | 92.12 |
| 18 | | 97.45 | 88.45 | | 93.27 | 99.73 | | 95.84 | 96.72 | | 95.75 | 92.23 |
| 19 | | 97.55 | 90.87 | 92.02 | 94.75 | 97.39 | | 97.22 | 97.71 | | 95.75 | |
| 20 | 102.86 | 96.82 | | 91.43 | 95.18 | | 100.23 | 96.92 | | | 95.26 | |
| 21 | 102.95 | 95.20 | | 90.92 | | | 99.07 | 95.46 | | 95.01 | 95.05 | |
| 22 | 101.46 | | 91.01 | 89.87 | | | 99.60 | 95.15 | 97.19 | 94.48 | | |
| 23 | 98.67 | | | 90.16 | 94.17 | 97.19 | 98.79 | | 96.42 | 94.70 | | |
| 24 | 98.32 | | 91.72 | | 95.30 | 98.71 | 98.83 | | 96.42 | 95.84 | 95.64 | 92.25 |
| 25 | | 97.64 | 91.44 | | 97.72 | 98.87 | | 95.54 | 96.91 | | 95.18 | 91.82 |
| 26 | | 95.97 | 91.84 | 89.89 | 98.51 | 98.72 | | 95.85 | 96.76 | | 95.02 | |
| 27 | 95.28 | 96.35 | | 90.35 | 98.81 | 99.59 | 97.98 | 96.14 | | 95.85 | 94.91 | |
| 28 | 94.38 | 96.54 | | 90.00 | | | 97.56 | 96.96 | | 96.01 | 94.77 | 89.90 |
| 29 | 98.90 | | 91.74 | 91.46 | | | | 97.48 | 96.32 | 95.58 | | 91.21 |
| 30 | 99.59 | | 92.03 | 90.55 | | 99.14 | 98.78 | | 97.01 | 96.15 | | 91.21 |
| 31 | 99.40 | | | | | 99.23 | | | | 96.47 | 93.74 | |
| 最高 | 107.50 | 100.77 | 96.31 | 94.85 | 98.81 | 100.28 | 101.77 | 100.34 | 99.61 | 97.60 | 98.18 | 94.08 |
| 最低 | 94.38 | 95.20 | 88.45 | 89.87 | 90.39 | 97.19 | 97.56 | 95.15 | 95.97 | 93.90 | 93.74 | 89.90 |
| 平均1 | 101.58 | 97.85 | 92.53 | 91.41 | 93.43 | 98.98 | 100.12 | 97.28 | 97.57 | 95.51 | 95.91 | 92.53 |
| 平均2 | 105.31 | 99.32 | 95.17 | 91.65 | 90.99 | 97.22 | 99.90 | 98.92 | 97.23 | 96.29 | 96.07 | 94.19 |

* 平均1: 当月1日～末日の平均、平均2: 前月16日から当月15日までの平均

(出所) 三菱東京UFJ銀行の対顧客電信売相場(日本経済新聞)



資料 6

■主要指標の推移（2007年～最新）

□LPG公式FOB価格（サウジアラビア）

(ドル/トン)

| | 年 | 1月 | 2月 | 3月 | 4月 | 5月 | 6月 | 7月 | 8月 | 9月 | 10月 | 11月 | 12月 |
|------|-------|-------|-------|-------|-------|-------|-------|-------|-------|-------|-------|-------|-------|
| プロパン | 2007年 | 545.0 | 526.0 | 506.0 | 530.0 | 560.0 | 592.0 | 575.0 | 580.0 | 560.0 | 640.0 | 730.0 | 860.0 |
| | 2008年 | 870.0 | 800.0 | 820.0 | 805.0 | 845.0 | 895.0 | 905.0 | 860.0 | 800.0 | 790.0 | 490.0 | 340.0 |
| | 2009年 | 380.0 | 505.0 | 470.0 | 395.0 | 380.0 | 395.0 | 500.0 | 490.0 | 565.0 | 575.0 | | |
| ブタン | 2007年 | 550.0 | 526.0 | 506.0 | 545.0 | 575.0 | 612.0 | 595.0 | 605.0 | 580.0 | 665.0 | 755.0 | 885.0 |
| | 2008年 | 875.0 | 805.0 | 825.0 | 815.0 | 860.0 | 920.0 | 950.0 | 890.0 | 840.0 | 810.0 | 490.0 | 335.0 |
| | 2009年 | 380.0 | 505.0 | 450.0 | 405.0 | 400.0 | 455.0 | 540.0 | 520.0 | 595.0 | 595.0 | | |

□LPG/CIF価格（一般用。上段は電力向け含む、下段は電力向け除く）

(円/トン)

| | 年 | 1月 | 2月 | 3月 | 4月 | 5月 | 6月 | 7月 | 8月 | 9月 | 10月 | 11月 | 12月 |
|------|-------|---------|--------|--------|--------|--------|--------|---------|---------|---------|--------|--------|--------|
| プロパン | 2007年 | 64,069 | 68,595 | 65,079 | 63,870 | 68,069 | 74,297 | 73,039 | 72,367 | 69,494 | 72,514 | 79,590 | 86,517 |
| | | - | - | 65,897 | 65,160 | 68,764 | - | 75,792 | 73,225 | 71,887 | - | - | 88,391 |
| | 2008年 | 98,785 | 94,265 | 87,931 | 84,168 | 88,687 | 91,389 | 100,401 | 99,462 | 96,559 | 87,585 | 72,147 | 49,931 |
| | | - | - | - | 85,612 | - | 93,509 | 102,511 | 101,187 | - | 88,150 | 72,279 | 49,191 |
| | 2009年 | 38,530 | 39,420 | 48,811 | 46,646 | 43,149 | 40,885 | 44,622 | 48,940 | | | | |
| | | - | - | - | - | - | - | 45,998 | 49,770 | | | | |
| ブタン | 2007年 | 67,972 | 70,315 | 65,112 | 64,418 | 67,637 | 76,740 | 73,401 | 73,840 | 70,676 | 76,869 | 84,004 | 90,955 |
| | | - | - | 66,349 | 66,277 | 70,520 | - | 78,874 | 76,771 | 73,570 | - | - | 93,173 |
| | 2008年 | 101,341 | 95,677 | 89,663 | 84,579 | 92,121 | 93,880 | 105,081 | 103,657 | 101,937 | 88,514 | 75,063 | 53,132 |
| | | - | - | - | 86,780 | - | 97,486 | 108,114 | 109,043 | - | 89,456 | 75,706 | 52,624 |
| | 2009年 | 38,967 | 41,729 | 48,469 | 46,977 | 44,941 | 45,242 | 49,006 | 55,203 | | | | |
| | | - | - | - | - | - | - | 52,515 | 56,958 | | | | |

□商品指数（各月最終週末値）

(円/kg)

| | 年 | 1月 | 2月 | 3月 | 4月 | 5月 | 6月 | 7月 | 8月 | 9月 | 10月 | 11月 | 12月 |
|----------------------|-------|-------|-------|-------|-------|-------|-------|-------|-------|-------|-------|-------|-------|
| プロパンガス (家庭用50kg詰) | 2007年 | 126.0 | 134.0 | 131.0 | 125.0 | 127.0 | 129.0 | 131.0 | 128.0 | 126.0 | 124.0 | 133.0 | 140.0 |
| | 2008年 | 153.0 | 152.0 | 141.0 | 141.0 | 145.0 | 145.0 | 153.0 | 154.0 | 151.0 | 144.0 | 139.0 | 105.0 |
| | 2009年 | 86.0 | 89.0 | 101.0 | 101.0 | 94.0 | 91.0 | 93.0 | 102.0 | 101.0 | | | |
| ブタンガス (特約店卸) | 2007年 | 87.0 | 94.0 | 90.0 | 85.0 | 88.0 | 90.0 | 93.0 | 90.0 | 89.0 | 86.0 | 96.0 | 103.0 |
| | 2008年 | 116.0 | 113.0 | 101.0 | 101.0 | 106.0 | 106.0 | 115.0 | 119.0 | 115.0 | 109.0 | 102.0 | 66.0 |
| | 2009年 | 46.0 | 50.0 | 62.0 | 60.0 | 56.0 | 54.0 | 60.0 | 67.0 | 65.0 | | | |

□為替相場(電信売)(月平均)

(円/ドル)

| | 年 | 1月 | 2月 | 3月 | 4月 | 5月 | 6月 | 7月 | 8月 | 9月 | 10月 | 11月 | 12月 |
|-------|-------|-------|-------|-------|-------|-------|-------|-------|-------|-------|-------|-------|-------|
| 為替レート | 2007年 | 121.7 | 121.5 | 118.3 | 119.9 | 121.8 | 123.7 | 122.7 | 117.9 | 116.1 | 116.8 | 112.3 | 113.4 |
| | 2008年 | 108.7 | 108.2 | 102.0 | 103.5 | 105.2 | 107.9 | 107.8 | 110.3 | 107.8 | 101.6 | 97.9 | 92.5 |
| | 2009年 | 91.4 | 93.4 | 99.0 | 100.1 | 97.3 | 97.6 | 95.5 | 95.9 | 92.5 | | | |

□LPG供給実績(プロパン)

(千トン)

| | 年 | 1月 | 2月 | 3月 | 4月 | 5月 | 6月 | 7月 | 8月 | 9月 | 10月 | 11月 | 12月 |
|------|-------|------|------|------|------|------|------|------|-----|-----|-----|------|------|
| 供給 | 2007年 | 1227 | 1004 | 1319 | 1085 | 1023 | 1114 | 864 | 980 | 858 | 897 | 944 | 1143 |
| | 2008年 | 1239 | 1084 | 1149 | 1177 | 1028 | 917 | 1046 | 921 | 854 | 965 | 1042 | 1085 |
| | 2009年 | 957 | 1063 | 1131 | 897 | 854 | 871 | 860 | 923 | | | | |
| 出荷 | 2007年 | 1226 | 1158 | 1249 | 1091 | 981 | 839 | 926 | 875 | 794 | 948 | 1059 | 1322 |
| | 2008年 | 1238 | 1248 | 1212 | 1063 | 972 | 849 | 888 | 810 | 776 | 974 | 1009 | 1376 |
| | 2009年 | 1225 | 1108 | 1076 | 920 | 797 | 831 | 887 | 728 | | | | |
| 流通在庫 | 2007年 | 218 | 124 | 169 | 156 | 196 | 406 | 327 | 414 | 469 | 397 | 279 | 183 |
| | 2008年 | 254 | 147 | 145 | 213 | 243 | 282 | 408 | 492 | 585 | 531 | 581 | 368 |
| | 2009年 | 198 | 184 | 204 | 195 | 213 | 264 | 247 | 396 | | | | |

□LPG供給実績(ブタン)

(千トン)

| | 年 | 1月 | 2月 | 3月 | 4月 | 5月 | 6月 | 7月 | 8月 | 9月 | 10月 | 11月 | 12月 |
|------|-------|-----|-----|-----|-----|-----|-----|-----|-----|-----|-----|-----|-----|
| 供給 | 2007年 | 459 | 403 | 472 | 511 | 466 | 482 | 507 | 563 | 568 | 399 | 333 | 465 |
| | 2008年 | 521 | 363 | 522 | 515 | 512 | 459 | 628 | 517 | 482 | 400 | 426 | 444 |
| | 2009年 | 388 | 350 | 327 | 371 | 385 | 496 | 458 | 505 | | | | |
| 出荷 | 2007年 | 434 | 422 | 487 | 527 | 485 | 477 | 583 | 536 | 535 | 486 | 443 | 438 |
| | 2008年 | 412 | 405 | 401 | 489 | 519 | 494 | 559 | 518 | 439 | 469 | 379 | 458 |
| | 2009年 | 368 | 303 | 255 | 402 | 438 | 457 | 515 | 499 | | | | |
| 流通在庫 | 2007年 | 216 | 151 | 192 | 179 | 208 | 311 | 258 | 304 | 334 | 271 | 199 | 173 |
| | 2008年 | 223 | 159 | 177 | 237 | 248 | 258 | 335 | 366 | 424 | 363 | 400 | 318 |
| | 2009年 | 233 | 221 | 226 | 225 | 221 | 264 | 256 | 335 | | | | |